

SUSTAV REZERVACIJA VJEŽBAONICA

Dragi studenti, vježbaonice na Muzičkoj akademiji od akademske godine 2016/17 moći će se rezervirati isključivo online. Sustav vam omogućuje da sobe za vježbanje rezervirate online koristeći vaše korisničko ime i lozinku.

Molimo proučite ove upute kako biste uspješno koristili sustav.

Sustav je podešen na način da vam dozvoljava ukupno 2 sata vježbanja dnevno koje možete razlomiti na dvije dnevne rezervacije po sat ili možete rezervirati dva sata u komadu.

Sustav je podešen na način da možete rezervirati u koracima od sat vremena.

Rezervirati je moguće 48 sati unaprijed.

Studenti koji studiraju na dva smjera imaju pravo na dvije rezervacije dnevno, ukupno maksimalno 4 sata vježbanja.

UPUTE:

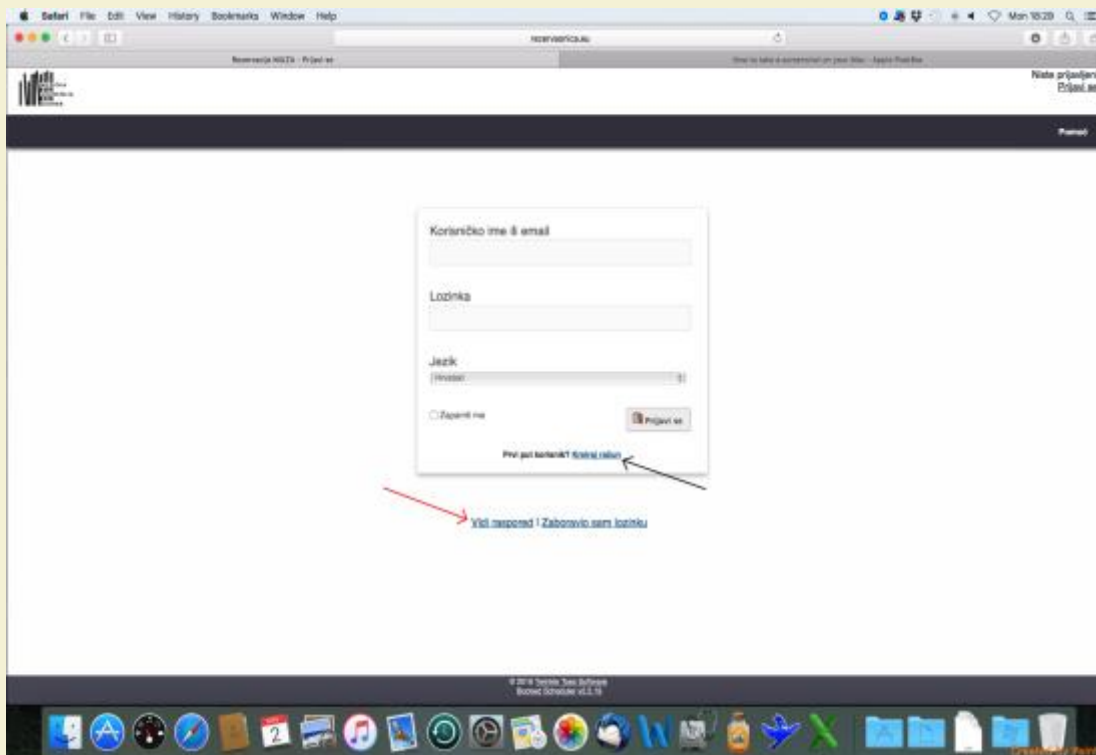
Otvorite web stranicu: www.rezervaonica.eu. Otvorit će se stranica sadržaja kao na slici 1.

Prvo morate stvoriti korisnički račun. Kliknite na poveznicu **Kreiraj račun** (crna strelica)

Ukoliko želite vidjeti stanje rezervacija i slobodnih soba bez prijave u aplikaciju kliknite na poveznicu **Vidi raspored** (crvena strelica).

Tu možete vidjeti raspored sa svim napravljenim rezervacijama i slobodnim terminima međutim ne možete napraviti rezervaciju niti mijenjati svoju bez prijave u sustav.

SLIKA 1



Na sljedećem ekranu upišite svoje podatke:

The screenshot shows a registration form in a Safari browser window. The form is titled 'Registracija' and is divided into several sections: 'Prijava (ova polja su obavezna)', 'Profil (ova polja su obavezna)', 'Dodatne informacije (opcija)', and 'Sigurnosni kod'. The 'Prijava' section includes fields for 'Korisničko ime', 'Lozinka', 'Potvrđi loziku', and 'Potvrda e-pošte (obavezno)'. The 'Profil' section includes fields for 'Ime', 'Prezime', 'Email', and 'Vremenska zona'. The 'Dodatne informacije' section includes fields for 'Ime', 'Imadinar', 'Organizacija', and 'Pozicija'. The 'Sigurnosni kod' section includes a field for 'Sigurnosni kod' and a 'Kajumi' button. A red arrow points to the 'Potvrda e-pošte' field, and a blue arrow points to the 'Vremenska zona' field.

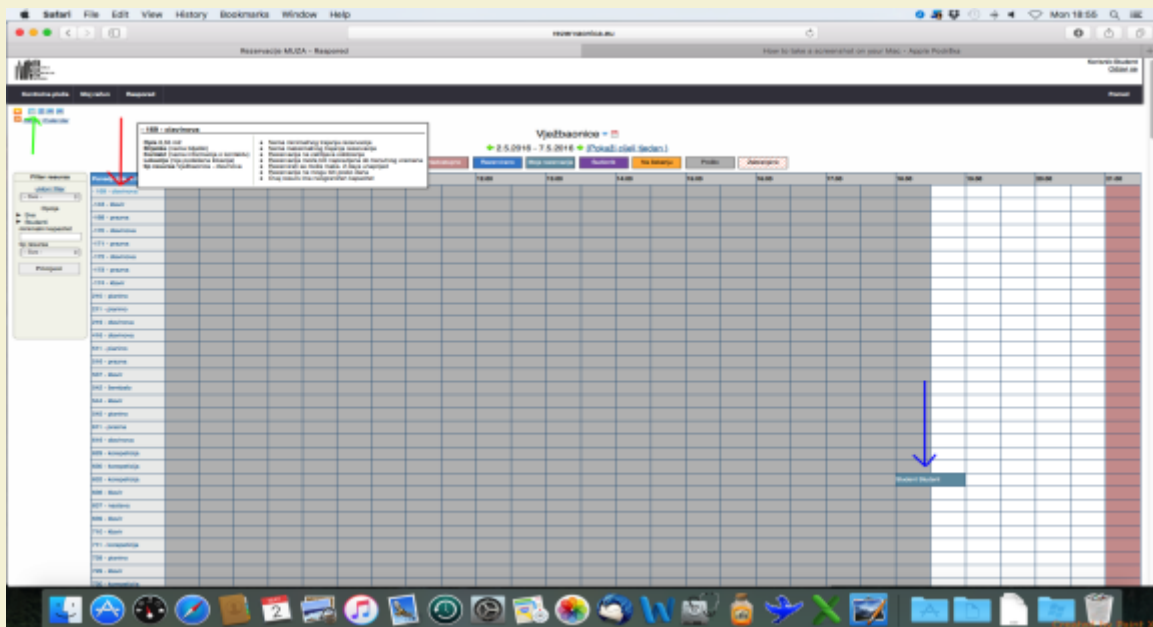
Preporuka je da za vašu početnu stranicu postavite **Pregled rezervacija (crvena strelica)** i da namjestite vremensku zonu na **Zagreb (plava strelica)**. Pazite na točnost upisanih podataka, točan mail je najvažniji jer će vam na njega stizati podaci o vašim rezervacijama a trebat će vam i ukoliko zaboravite lozinku.

Kliknite Registriraj. Nakon toga ćete dobiti obavijest o aktivaciji računa. Provjerite svoju elektronsku poštu i aktivirajte račun klikom na poslani link. Ukoliko niste dobili aktivacijski e mail, provjerite vaše spam mape, ukoliko ni tamo nema aktivacijskog e maila pošaljite mail administratoru koji će vas ručno aktivirati. (Najčešća pogreška je upisivanje krivog maila kod registracije). Nakon aktivacije moći ćete se prijaviti u aplikaciju međutim do provjere vašeg studentskog statusa nećete imati ovlaštenje za rezerviranje.

Nakon odobrenja prijavite se sa vašim podacima i pojavit će se stranica sa kalendarom i rezervacijama: **SLIKA 2**

Sa lijeve strane su nazivi soba koji se sastoje od broja sobe i opreme u vježbaonici. Ukoliko dovedete kursor miša do naziva sobe otvorit će se prozor sa informacijama o sobi (kvadratura, lokacija, slika vježbaonice i slično). Plava strelica označava vašu rezervaciju koju ste napravili. Siva boja označava vrijeme koje je već prošlo, bijela boja označava vrijeme koje je još otvoreno za rezervaciju. U gornjem lijevom kutu možete promijeniti način na koji će vam se raspored prikazivati (zeleni strelica), vertikalno, horizontalno itd. Najbolji prikaz je default (prva sličica).

SLIKA 2



FILTRIRANJE

Zbog velikog broja soba i preglednosti sobe možete filtrirati po tipovima:

Vježbaonica sa klavirom, pianinom, clavinovom, prazna, orgulje, čembalo i harfa. Vježbaonica koja je označena kao *nastava* je soba u kojoj se održava nastava, tako da morate biti svjesni da ukoliko napravite rezervaciju moguće je da će vas neki nastavnik poslati van iz sobe, iako u načelu raspored u toj sobi vrijedi. Ostale sobe za korepeticiju će se i dalje moći zadužiti kod portira mimo sustava rezerviranja vježbaonica. Ukoliko u tim sobama nema nastavnika, karticu možete zadužiti na porti.

Ovako izgleda filtriranje: nakon izbora kategorije kliknite *primjeni* i prikazat će se samo sobe u toj kategoriji. Ukoliko želite vratiti kompletan kalendar kliknite na «ukloni filter» i vratit će se prikaz svih soba.

The screenshot shows a reservation system interface with a calendar grid. The grid displays dates from Monday, May 2, 2016, to Wednesday, May 4, 2016, with time slots from 0:00 to 13:00. A filter menu is open on the left side, showing a list of instrument categories. An arrow points to the 'ukloni filter' button at the bottom of the filter menu.

Filter resursa

ukloni filter

- Sve -

Opcije

- Sve
- Studenti
- minimalni kapacitet

- Sve -

- Vježbaonica - klavir
- Vježbaonica - clavinova
- Vježbaonica - pianino
- Vježbaonica - korepeticija i nastava
- Vježbaonica - čembalo
- Vježbaonica - harfa
- Vježbaonica - prazna
- Vježbaonica - orgulje

Created by Paint X

Drugi način filtriranja je po sobama. Kliknite **na kat** na kojem je soba (zelena strelica) i odaberite sobu ili sobe koje želite vidjeti. Nakon klika **primjeni** (plava strelica) otvorit će se odabrana soba/e. Ako želite otići natrag na pregled svih soba morate kliknuti **ukloni filter** (crvena strelica).

The screenshot shows a web interface for filtering resources. On the left is a 'Filter resursa' sidebar with a 'UKLONI FILTER' link (pointed to by a red arrow), a dropdown menu set to '- Sve -', and a list of floor options under 'Opcije'. The 'Sedmi kat' option is selected (pointed to by a green arrow). Below this is a list of room numbers and types with checkboxes. At the bottom of the sidebar is a 'Primjeni' button (pointed to by a blue arrow). On the right, a table displays the filtered results for 'Četvrtak, 5.5.2016', listing room numbers and types. A red watermark 'Created by Paint X' is visible at the bottom.

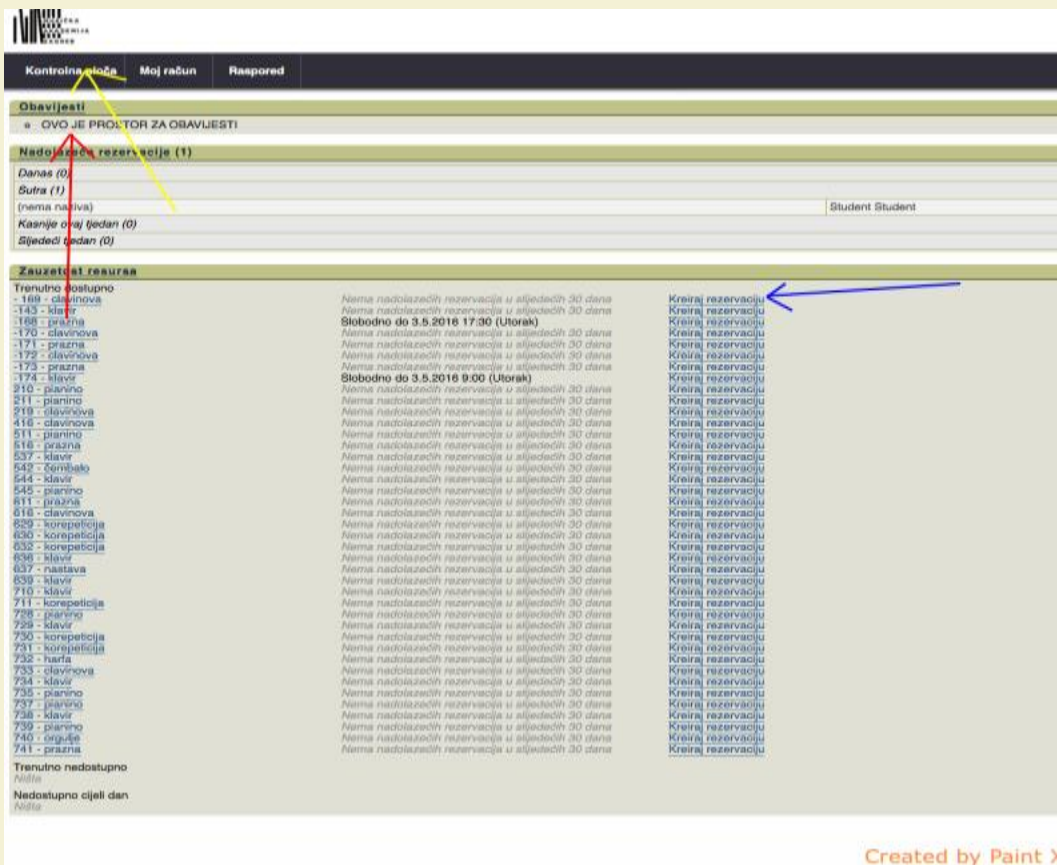
Četvrtak, 5.5.2016	
-143	- klavir
-168	- prazna
-169	- clavinova
-170	- clavinova
-171	- prazna
-172	- clavinova
-173	- prazna
-174	- klavir
210	- pianino
211	- pianino
219	- clavinova
416	- clavinova
511	- pianino
610	- prazna
537	- klavir

Doći ćete na stranicu na kojem svoju rezervaciju možete ažurirati (crna strelica) ili obrisati (crvena strelica). Napomena, klikom na odustani se ne briše rezervacija već se samo izlazi iz dijaloškog okvira za pregled i ažuriranje rezervacije. Klikom na dodaj u kalendar (plava strelica) skinut će se datoteka za unos u vaš kalendar (google, outlook, iCalendar, ovisi koji kalendar koristite) čime će se rezervacija automatski unijeti u vaš osobni kalendar. Postoji i mogućnost pretplate na kalendar. Za isto se obratite u sekciju Pomoć gdje su detaljne upute za isto. iOS uređaji imaju puno bolje sinkroniziranje kalendara od google tj. android platforme za koju je potrebno malo više koraka, međutim i na toj platformi jednom kad se podesi, stvar funkcioniра dobro.



OSTALE FUNKCIONALNOSTI

Klikom na poveznicu **Kontrolna ploča** (žuta strelica) otvorit će se ekran u kojem ćete vidjeti trenutno **važće obavijesti** (crvena strelica), popis svih resursa i nadolazećih rezervacija. I s ovog ekrana također možete **napraviti rezervaciju** (plava strelica) ali to nije toliko praktično jer nemate pregled slobodnih vremena. Ukoliko kod registracije postavite ovu stranicu kao početnu, ona će se otvarati nakon ulogiranja. Ako to želite promijeniti morat ćete otići na poveznicu moj račun i promijeniti vaše postavke.



Na poveznici Moj račun možete promijeniti podatke vašeg profila, promijeniti lozinku i postaviti u kojem slučaju želite da vas sustav obavještava mailom o rezervacijama. Najbolje je izabrati da vas sustav obavještava o svim promjenama. M

Postavke obavijesti

Kada kreiram rezervaciju ili je kreirana u moje ime Pošalji mi email Ne obavještavaj me

Kada ažuriram rezervaciju ili je kreirana u moje ime Pošalji mi email Ne obavještavaj me

Kada obrišem rezervaciju ili je kreirana u moje ime Pošalji mi email Ne obavještavaj me

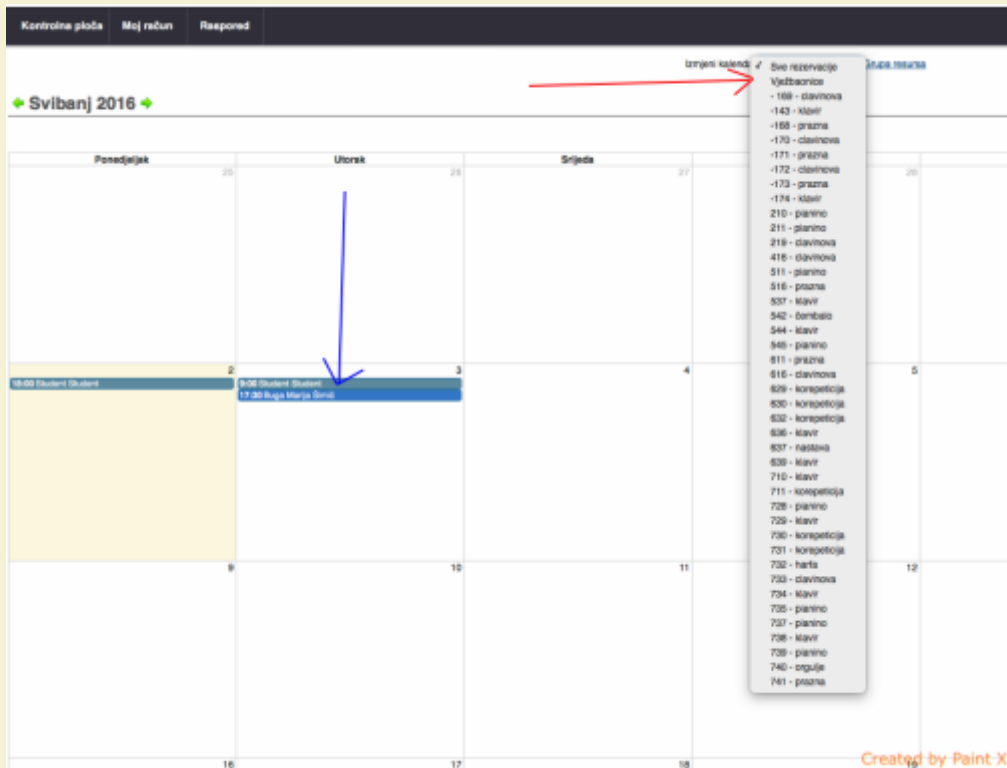
Kada je rezervacija na čekanju odobrena Pošalji mi email Ne obavještavaj me

Ažuriraj

U vaše ime rezervaciju mogu napraviti samo administratori rasporeda. Ukoliko kliknete na poveznicu **Raspored - Moj kalendar (crvena strelica)**, otvorit će se kalendar sa vašim rezervacijama, odakle ih klikom možete uređivati (crna strelica).

The screenshot shows a navigation bar with 'Kontrolna ploča', 'Moj račun', and 'Raspored'. A dropdown menu is open under 'Raspored', with 'Moj kalendar' selected and indicated by a red arrow. Below the menu is a calendar for 'Svibanj 2016'. The calendar grid shows reservations for Monday (25) and Tuesday (26). Two reservations are visible: '18:00 - 632 - korepeticija' on Monday and '9:00 - 174 - klavir' on Tuesday. Black arrows point to these reservations. The text 'Created by Paint X' is visible in the bottom right corner.

Ako na istoj poveznici kliknete na *Kalendar po prostorima* otvorit će se kalendar u kojem možete pregledavati ne samo vaše, već sve napravljene **rezervacije svih korisnika** (plava strelica) te možete filtrirati rezervacije po sobama (crvena strelica).

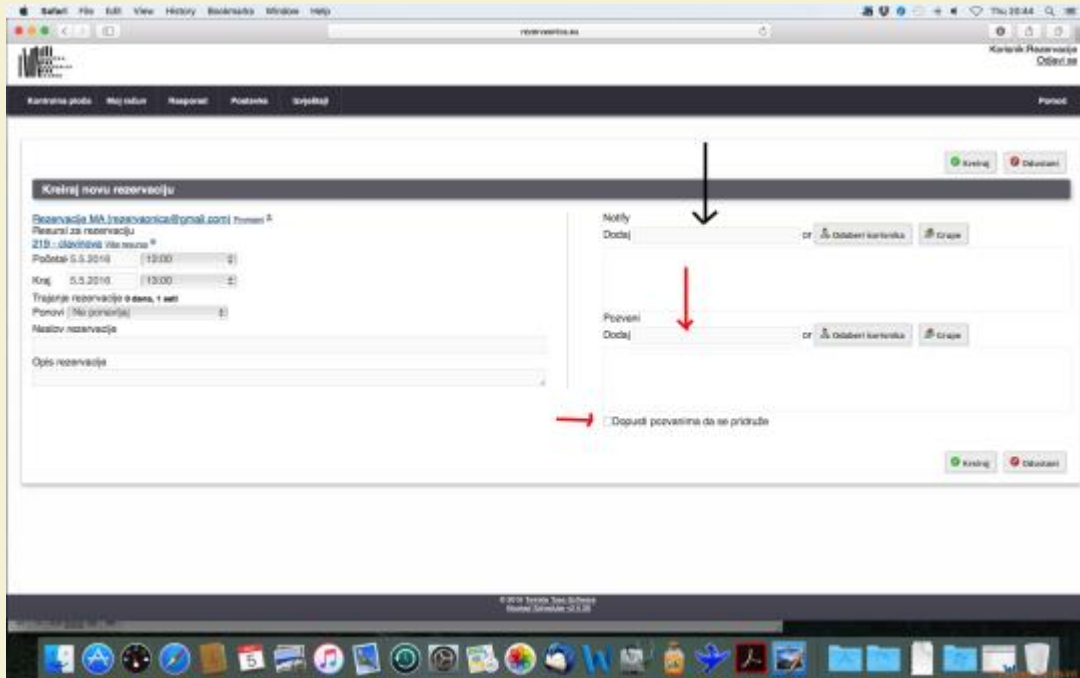


VRIJEME NEAKTIVNOSTI I ODJAVA IZ APLIKACIJE

Ukoliko ste prijavljeni u aplikaciju i ne radite ništa više od 5 minuta, sustav je namješten da vas automatski odjavi iz aplikacije. No bez obzira na to molimo odjavljujte se sami iz aplikacije nakon prestanka rada klikom na **Odjavi**. Dakle nemojte samo ugaziti preglednik. To je posebno važno na javnim računalima jer će aktivni kolačić u nekim slučajevima omogućiti da se kod osvježivanja stranice dogodi prijava u vaš račun ukoliko se niste odjavili. Teoretski, netko bi tada mogao zloupotrijebiti vaš račun. Stoga je generalna uputa da se obavezno odjavljujete iz aplikacije i da kod prijave **ne izaberete** opciju **Zapamti me** (crvena strelica) ukoliko niste na kućnom računaru ili vlastitom mobilnom uređaju.

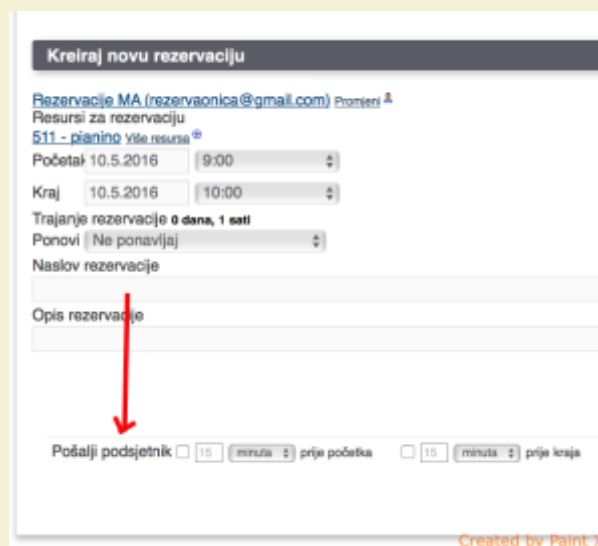
POZIVNICE I OBAVIJESTI O REZERVACIJI

Kod rezerviranja moguće je ili **pozvati** (crvena strelica) nekoga da vam se pridruži u rezervaciju (primjerice ukoliko imate probu komorne, jedan student može napraviti rezervaciju i pozvati sve studente iz sastava. Na porti će biti vidljivo da je Mate Matić napravio rezervaciju a da su sudionici svi ostali iz sastava. Ako sudionici prihvate pozivnicu za rezervirani termin, u tom terminu sudionik navedene rezervacije neće moći rezervirati samostalno. Možete i samo obavijestiti (crna strelica) nekoga o napravljenj rezervaciji. Obavijesti idu putem e maila i u postavkama obavijesti u meniju moj račun morate omogućiti primanje mailova.



PODSJETNICI NA REZERVACIJU

Kod stvaranja rezervacije možete postaviti sustav da vam pošalje podsjetnik mailom o rezervaciji. Može se postaviti slanje obavijesti prije početka i prije kraja rezervacije. Koraci su minute, sati i dani. Podsjetnici stižu mailom.



Kontaktiranje osoba koje su napravili rezervaciju iz aplikacije

Točne mail adrese su važne i zbog činjenice da vas drugi kolege mogu kontaktirati. Bilo tko tko klikne na rezervaciju koju je netko napravio može klikom na osobu koja je napravila rezervaciju direktno kontaktirati istu. Klikom na ime (crna strelica) se otvara dijaloški okvir gdje vas klik na mail (crvena strelica) vodi direktno u vašu mail aplikaciju i tako možete kontaktirati direktno osobu koja je napravila rezervaciju. Također, ukoliko u prijavi ili na poveznici moj račun upišete i vaš broj telefona, ostalim kolegama će biti vidljiv i taj podatak.

Kontrolna ploča Moj račun Raspored

Pregledavanje rezervacije 57278b0f28

Student Student

Email student@student.st

Telefon

Organizacija

Pozicija

Korisnik [Student Student \(student@student.st\)](#)

Resursi -174 - klavir

Dodaci

Početak 3.5.2016 9:00

Kraj 3.5.2016 9:30

Trajanje rezervacije 0 dana, 0.50 sati

Ponovi Ne ponavlja

Naslov rezervacije *Ništa*

Opis rezervacije *Ništa*

[Dodaj u kalendar](#)

Created by Paint X

Resetiranje lozinke

Ukoliko ste zaboravili lozinku proces vraćanja je jednostavan. Na početnom ekranu kliknite na poveznicu [Zaboravio sam lozinku](#)

Korisničko ime ili email

Lozinka

Jezik

Hrvatski

Zapamti me

Prvi put koristanik? [Kreiraj račun](#)

[Vidi raspored](#) | [Zaboravio sam lozinku](#)


Created by Paint X

Na sljedećem ekranu upišite svoju mail adresu i na nju će Vam doći nova privremena lozinka koju nakon prijave možete promijeniti u meniju Moj račun.

Zaboravljena lozinka

Na vašu mail adresu će biti poslana nasumce generirana lozinka. Ukoliko ste zaboravili adresu s kojom ste se prijavili kontaktirajte administratora na rezervaonica@gmail.com

Upišite e-mail adresu s kojom ste se prijavili prilikom registracije:


 Promijeni lozinku

E-mail je poslan na adresu s uputama za resetiranje zaporke
[Prijavi se](#)

Zaboravljena lozinka

Na vašu mail adresu će biti poslana nasumce generirana lozinka. Ukoliko ste zaboravili adresu s kojom ste se prijavili kontaktirajte administratora na rezervaonica@gmail.com


Upišite e-mail adresu s kojom ste se prijavili prilikom registracije:

 Promijeni lozinku

From Administrator rezervacija <rezervaonica@gmail.com> ☆

Subject **Zahtjev za izmjenu lozinke**

To Me <mariososa.zg@gmail.com> ☆

 To protect your privacy, Thunderbird has blocked remote content in this message.

Vaša privremena lozinka je: ~~15245678~~

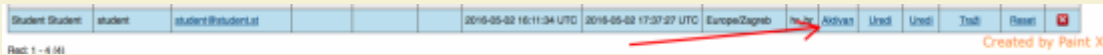
Vaša stara lozinka više ne vrijedi.

Molimo [ulogirajte se](#) i promijenite vašu lozinku što prije.

Created by Paint X

«FER» PONAŠANJE

Mole se svi studenti da rezervacije ne rade «reda radi» znajući da ih neće koristiti ili da rezerviraju vježbaonice da bi ih u zadnji čas brisali i slično. Ovaj sustav je napravljen da bi svi iz sustava vježbaonica izvukli maksimum, da bi mogli bolje planirati svoje vrijeme za vježbanje. Administratori aplikacije imaju pristup statističkim izvještajima za sve studente (vidljiv je broj ažuriranja i brisanja rezervacija) i svaka zloupotreba će se kažnjavati deaktivacijom korisnika na određeno vrijeme (crvena strelica).



Na porti će portiri imati uvid u rezervacije koje mogu mijenjati i brisati. Ukoliko student ne dođe u roku 10 minuta preuzeti ključ, portir može njegovu rezervaciju dati drugom studentu.

Sve prijedloge i sve ostale upite možete poslati na mail rezervaonica@gmail.com.

Sustav je jako fleksibilan za podešavanje kvota i izgleda stoga je svaki feedback i konstruktivan prijedlog i više nego dobrodošao.

Mario Šoša

U Zagrebu, 02.05.2016.